




CRUZBER S.A.  
P.I. Las Salinas II, ES-14960 Rute  
ES-A14018311  
www.cruzber.com



DIN EN 62079:2001  
ISO/PAS 11154:2006

2008-r1

<i>Producto</i> <i>Product</i> <b>Kit fijación</b> <b>Fixation Kit</b> <b>Kit fixation</b> <b>Stützfuß-Kit</b> <b>Kit fixação</b>	<i>Código</i> <i>Code</i> <b>931-032</b>	
	<i>Lote</i> <i>Lot</i> 03-07	<i>Código de Homologación CEE</i> <i>EEC Type Approval Number</i> <b>e9*74 / 483*87 / 354*3017</b>
	 0,87 kg	

## Instrucción de montaje

Contenido embalaje

## Assembly instructions

Package content

## Instruction de montage

Contenu d'emballage

## Montageanleitung

Packungsinhalt

## Instruções de montagem

Contéudo embalagem

## Instrukcja montażu

Zawartość opakowania

## Upute za montažu

Sadržaj pakiranja

## Szerelési utasítások

Doboz tartalom

## Montážní návod


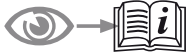




Obsah balení

## Instructiuni de asamblare

Continutul pachetului

## Инструкции для монтажа

Вместимость упаковки

 	 <b>max. 50 kg</b> ↓ ↓ ↓
 	







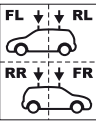
Este Kit de fijación tiene que usarse con sistemas portacargas CRUZ!

This fixation Kit must be used with CRUZ roof rack systems!

Cet Kit de fixation devra être utilisé avec les systèmes porte-charge CRUZ!

Dieser Stützfuß-Kit muß mit CRUZ Dachträgersystemen benutzt werden!

Este Kit de fixação deve ser utilizado com os sistemas porta cargas CRUZ!

x1 	x4  n° 349 (815-349)	x4  (813-002)	x1  Bolsa Bag n° 6 (810-006)
x1  (018-041)			

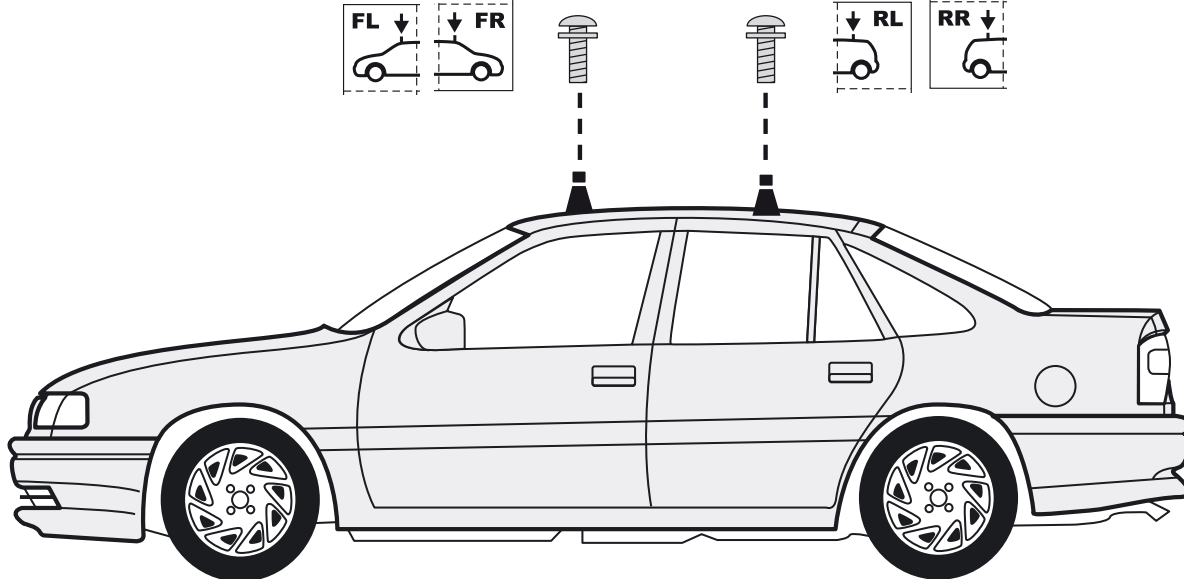
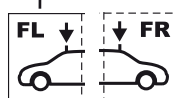

1



Siga la instrucción de montaje de barras  
Follow the bars fitting instructions  
Suivez les instructions de montage des barres  
Folge der Montageanleitung der Dachträger  
Siga as instruções de montagem das barras

Należy post pować zgodnie z instrukcj montażu belek  
Slijediti instrukcije za šipke za krovni nosac  
Kövesse a rudakhoz tartozó utasításokat  
Dodržujte montážní návod tyčí

2



3



Siga la instrucción de montaje de barras  
Follow the bars fitting instructions  
Suivez les instructions de montage des barres  
Folge der Montageanleitung der Dachträger  
Siga as instruções de montagem das barras

Należy post pować zgodnie z instrukcj montażu belek  
Slijediti instrukcije za šipke za krovni nosac  
Kövesse a rudakhoz tartozó utasításokat  
Dodržujte montážní návod tyčí